

# theLeda D SU AL

Artikel-Nr.: 1020902

theben

## LED-Leuchten

### LED-Leuchten mit Bewegungsmelder

#### Funktionsbeschreibung

- LED-Leuchte mit 14 W und integriertem Bewegungsmelder
- Lichtfarbe 3000 K
- Wandmontage
- Lichtaustritt frontal (Spot) und nach oben (Up)
- Hochwertiges Gehäuse aus eloxiertem Aluminium-Strangpressprofil
- Für den Außenbereich geeignet
- Automatische Beleuchtungssteuerung in Abhängigkeit von Anwesenheit und Helligkeit
- Erfassungswinkel 180° bei 10 m Reichweite
- Funktionen Teach-In, Gehtest, Dämmerungsschalter, dimmbares Orientierungslicht und selbstkalkulierende Nachtunterbrechung über optional erhältliche Fernbedienung theSenda B und App theSenda Plug einstellbar
- Einfache Montage mit Stecksockel
- Vernetzbarkeit über Funk
- Äußerst effizient durch hohe Lichtleistung
- Langlebige LEDs: L80/B10 | 50.000 Stunden Lebensdauer
- Manuelle Ansteuerung über Unterbrechertaster (Dauer EIN 6 h)
- Produktdesign von ID AID



#### Technische Daten

theLeda D SU AL	
Betriebsspannung	230 V AC
Frequenz	50 - 60 Hz
Stand-by Leistung	~0,5 W
Farbe	Aluminium (ähnlich RAL 9006)
Montageart	Wandmontage, Außen
Leistung LED (Lichtstrom)	760 lm   475 lm
Farbtemperatur	3000 K, warmweiß
Farbwiedergabeindex	< 80
Lebensdauer	L80/B10/50.000 h
Einstellbereich Helligkeit	2 lx - 800 lx
Erfassungswinkel	180°

theLeda D SU AL	
Nachlaufzeit Licht	10 s - 20 min
Erfassungsbereich	Halbrund, Halbrund, Halbrund, Halbrund, Halbrund, Halbrund, Halbrund, Halbrund, Halbrund
Fernbedienbar	✓
Umgebungstemperatur	-25°C ... 45°C
Schutzklasse	II
Schutzart	IP 55

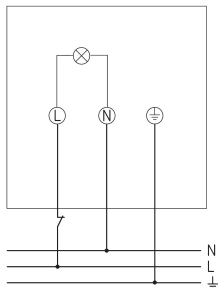
Technische Änderungen und Druckfehler vorbehalten

weitere Informationen unter: [www.theben.de/produkt/1020902](http://www.theben.de/produkt/1020902)

Die Lastangaben werden mit exemplarisch ausgesuchten Leuchtmitteln ermittelt und sind daher aufgrund der Vielzahl der erhältlichen Produkte typische Angaben.

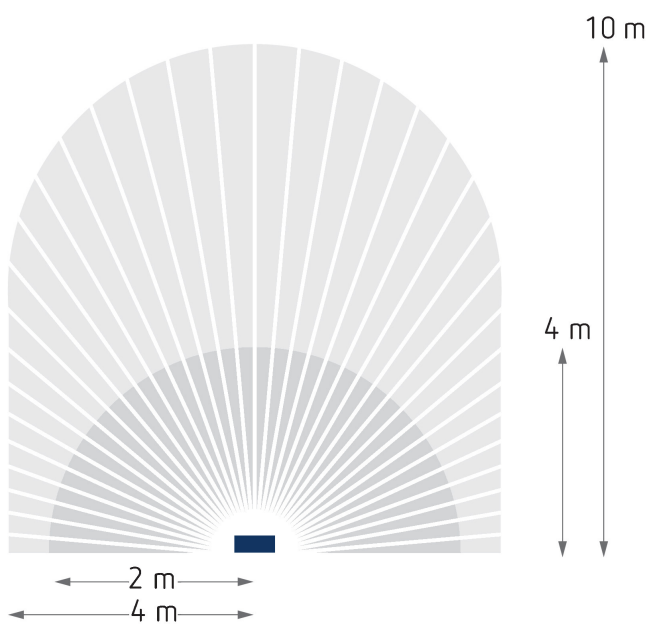
22.11.2024  
Seite 1 von 3

## Anschlussbilder



## Erfassungsbereich für die Planung bei einer Temperatur von 21 °C

Montagehöhe (A)	Quer gehend (t)	Frontal gehend (R)
2,2 m	10 m	4 m

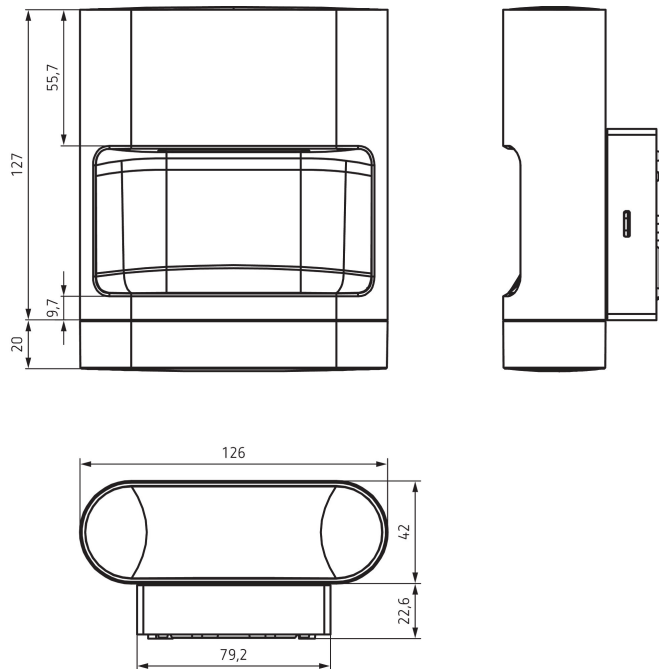


# theLeda D SU AL

Artikel-Nr.: 1020902

# theben

## Maßbilder



## Zubehör

### theSenda P

Artikel-Nr.: 9070910



### theSenda S

Artikel-Nr.: 9070911



### theSenda B

Artikel-Nr.: 9070985



Technische Änderungen und Druckfehler vorbehalten

weitere Informationen unter: [www.theben.de/produkt/1020902](http://www.theben.de/produkt/1020902)

Die Lastangaben werden mit exemplarisch ausgesuchten Leuchtmitteln ermittelt und sind daher aufgrund der Vielzahl der erhältlichen Produkte typische Angaben.